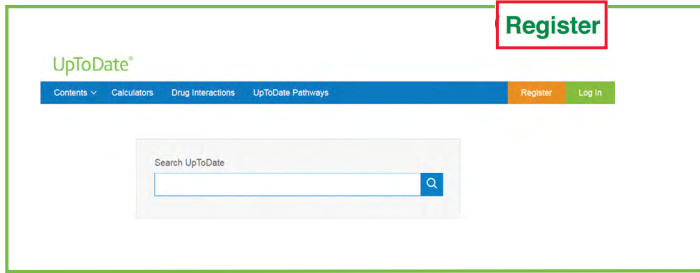


UpToDate® Anywhere Kayıt/Mobil Erişim Kılavuzu

KAYIT OLMAK İÇİN:

1. Hastanenizin ya da kurumunuzun ağına bağlı herhangi bir bilgisayardan www.uptodate.com/online adresi aracılığıyla UpToDate'e giriniz.
2. Ekranın sağ üst köşesindeki Register butonuna tıklayınız.



Not: Mobil uygulamaya erişmek için hastaneniz ya da kurumunuz ağı içerisinde kaydolmanız gerekmektedir.

3. Kaydolmak için kayıt formundaki boş alanları doldurunuz
4. Kullanıcı adınızı ve şifrenizi not edin.

Register for an UpToDate account

Make the most of your UpToDate experience. Register for an account and benefit from mobile access to our trusted clinical content. Plus, earn and redeem CME/CPE credits while you work.

Already registered? Please log in with your UpToDate username and password.

You will need access to this email account to complete your registration.

First Name

Last Name

Email

Country

ZIP/Postal Code (optional)

City

Specialty

Role

Create your username and password

Username

Password

Password rules:
- 8 to 24 characters
- at least 1 uppercase letter
- cannot match username
- at least 1 number, or special character from the following set: `! " # $ % & ' () * + , - . / : ; = > ? @ [\] ^ _ ` { | } ~`

Verify Password

Send Verification Code

• Kayıt formunu doldurduktan sonra e-posta adresinize bir onay kodu göndermeniz gerekmektedir. Bunun için formun altında yer alan Send Verification Code sekmesine tıklayınız. Onay kodu e- posta adresinize iletilecektir.

Check the email account you submitted for a message containing a verification code. If you don't see the email, please check your spam folder. Paste or type the code below. The code is valid for 10 minutes. **No account data will be saved until the code is accepted.**

Verification Code

Submit Verification Code

Submit Verification Code sekmesi

E-posta adresinize gelen kodu kayıt sayfasının altında yer alan ilgili bölüme 10 dakika içinde giriniz ve Submit Verification Code sekmesine tıklayınız.

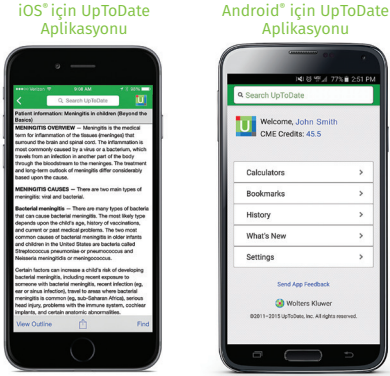
Artık kaydolmuş durumdasınız. Mobil Uygulamayı indirebilir ve CME kredileri kazanabilirsiniz!

- Eğer kişisel abonelik ya da önceki bir erişimden elde ettiğiniz UpToDate kullanıcı adı ve şifreniz varsa kayıt ekranının sağ üst tarafındaki Log in bölümünden giriş yapınız.

MOBİL ERİŞİM

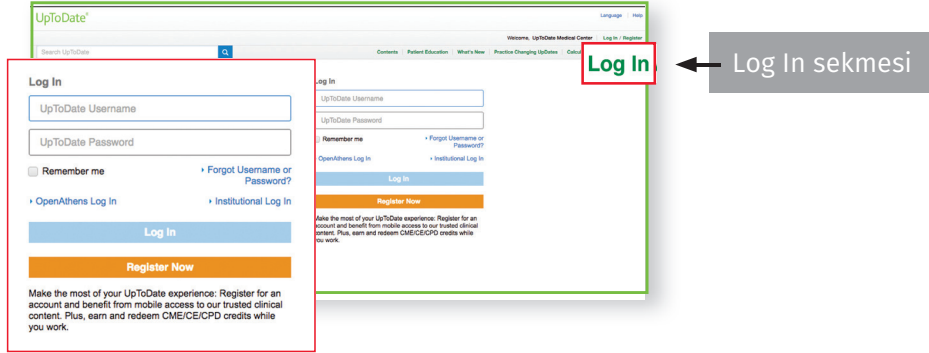
Bir kez kayıt olduktan sonra UpToDate mobil uygulamasını 2 farklı cihaza indirebilirsiniz:

1. Akıllı telefon ya da tabletinizin uygulama mağazasında "UpToDate"i aratınız ve ücretsiz uygulamasını indiriniz.
2. İndirme tamamlandıktan sonra UpToDate mobil uygulamasını açınız.
3. UpToDate kullanıcı adı ve şifrenizle giriş yapınız. Bu işlemi sadece bir kez yapmanız yeterlidir – *uygulama kullanıcı adı ve şifrenizi hatırlayacaktır.*



UPTOUPDATE ANYWHERE'E ERİŞİM

- Mobil uygulamaya ek olarak internet erişimi olan herhangi bir bilgisayardan UpToDate'e erişebilirsiniz.
- Erişim için www.uptodate.com/online'a gidiniz ve ana sayfanın sağ üst köşesindeki Log In butonunu tıklayarak Kullanıcı adı ve şifrenizi giriniz.



ERİŞİMİN SÜRDÜRÜLMESİ

- UpToDate Anywhere'e kesintisiz erişim sağlamak için her 90 günde bir kurumunuzla bağlantınızı doğrulamanız gerekmektedir.
- Bunun için hastane ya da kurumunuzun ağına bağlı herhangi bir bilgisayardan, kullanıcı adı ve şifrenizi kullanarak www.uptodate.com/online a adresinden UpToDate'e giriş yapınız.

Not: 80 gün içinde bağlantınızı doğrulamadıysanız doğrulama yapmanız gerektiğiyle ilgili size bir e-posta gönderilecektir. 90. günde bir başka hatırlatma alacaksınız. 90. günün sonunda doğrulama yapmadıysanız mobil ve uzaktan erişiminizi kaybedeceksiniz. Erişiminizi tekrar kazanmak için hastane ya da kurum ağına bağlı bir bilgisayardan kullanıcı adınız ve şifrenizle giriş yapmanız yeterli olacaktır.

Eğitim desteği için lütfen bizimle iletişime geçiniz: bilgi@geminibilgi.com.tr

Kullanıcı desteği için şu numaralardan bizi arayabilirsiniz: **0 216 464 33 00 – 0 312 440 91 71**